



**Logbuch für das Praktische Jahr  
am Universitätsklinikum Tübingen**

**Tertial Urologie**



Name:  
Vorname:  
Matrikelnummer:

1. Tertial  2. Tertial  3. Tertial

Tertialdauer von : bis:

Sehr geehrte Frau Kollegin, sehr geehrter Herr Kollege,

wir möchten Sie ganz herzlich zu Ihrem PJ-Tertial in der urologischen Universitätsklinik Tübingen begrüßen. Wir freuen uns, dass Sie in den nächsten Monat Teil unseres Teams sein werden. Unser Ziel ist es, Ihnen einen möglichst tiefen Einblick in das faszinierende Fachgebiet der Urologie zu geben. Sie sollen hierbei die Gelegenheit haben, sowohl Ihre theoretischen als auch praktischen Kenntnisse stetig zu verbessern. Das vorliegende Logbuch soll dazu dienen, Ihnen eine Orientierung innerhalb der Ausbildung zur Hand zu geben und Ihnen davon einen Eindruck zu verschaffen, welche Fertigkeiten und Kenntnisse Sie innerhalb des Tertials erwerben sollten.

Bei Fragen, Wünschen oder Verbesserungsvorschlägen zögern Sie bitte nicht, uns zu kontaktieren

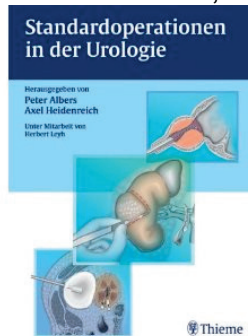
Ihr

Prof. A. Stenzl  
Ärztlicher Direktor der Klinik

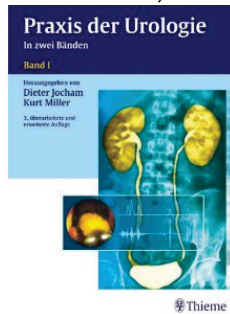
Dr. E. Erne  
PJ- und Lehrbeauftragte

Lehrbuchempfehlungen:


Heidenreich et al., Standardoperationen in der Urologie, Thieme Verlag




Jocham et al., Praxis der Urologie, Thieme Verlag



Sökeland et al., Taschenlehrbuch Urologie, Thieme Verlag



Hautmann et al., Urologie, Springer Verlag



## **Kompetenz- und Kenntnisstufe**

**Stufe 1: Theoretische Kenntnisse**

**Stufe 2: Tätigkeit demonstriert bekommen**

**Stufe 3: Tätigkeit unter Supervision durchgeführt**

**Stufe 4: Routinierte Durchführung der Tätigkeit**

## Unterschrift

### **1. Anamnese und allgemeine klinische Untersuchung (alle Kompetenzstufe 4)**

- a) vollständige urologische Anamnese bei stationärem Patienten \_\_\_\_\_
- b) vollständige urologische Anamnese bei ambulanten Patienten \_\_\_\_\_
- c) vollständige urologische Anamnese bei einem Notfallpatienten \_\_\_\_\_
- d) körperliche Untersuchung inkl. Äußeres Genitale+ digital rektale Untersuchung \_\_\_\_\_

### **2. Tätigkeiten im klinischen Routinebetrieb (alle Kompetenzstufe 4)**

- a) Verfassen eines vollständigen Arztbriefes \_\_\_\_\_
- b) Blutentnahme \_\_\_\_\_
- c) Legen einer peripheren Venenverweilkanüle (PVK) \_\_\_\_\_
- d) Vorstellung eines Patienten in der Morgenvisite \_\_\_\_\_

### **3. Urologische Sonographie**

- a) Sonographie der Harnblase mit Restharnbestimmung (Stufe 4) \_\_\_\_\_
- b) Sonographie der Nieren mit Größenbestimmung der Nieren (Stufe 4) \_\_\_\_\_
- c) Transrektaler Ultraschall mit Volumenbestimmung der Prostata (Stufe 4) \_\_\_\_\_

e) Sonographie des Hodens mit Größenbestimmung der Hoden (Stufe 4) \_\_\_\_\_

f) Doppler-Sonographie des Hodens mit Bestimmung des Resistance Index \_\_\_\_\_

#### **4. Spezielle urologische Diagnostik**

a) Urethrozystoskopie (in Narkose) (Stufe 3) \_\_\_\_\_

b) TRUS-gesteuerte Stanzbiopsie der Prostata (Stufe 2) \_\_\_\_\_

c) Interpretation einer urodynamischen Untersuchung (Stufe 3) \_\_\_\_\_

d) Interpretation eines Urinstatus (Stufe 4) \_\_\_\_\_

e) Interpretation einer Mikrobiologischen Untersuchung des Urins (Stufe 4) \_\_\_\_\_

g) Auswertung eines Ausscheidungsurogramms (Stufe 4) \_\_\_\_\_

h) Auswertung einer Computertomographie (Stufe 3) \_\_\_\_\_

i) Auswertung eines Kernspintomograms (Stufe 3) \_\_\_\_\_

#### **5. Erweiterte urologische Fertigkeiten 1 (Ambulanz, Endo-OP)**

a) Anlage eines transurethralen Dauerkatheters (Stufe 4) \_\_\_\_\_

b) Anlage eines suprapubischen Dauerkatheters (Stufe 3) \_\_\_\_\_

- c) Harnleiterschienung (Stufe 2) \_\_\_\_\_
- d) Nierenfistelanlage (Stufe 2) \_\_\_\_\_
- e) Transurethrale Resektion der Blase (Stufe 2) \_\_\_\_\_
- f) Transurethrale Resektion der Prostata (Stufe 2) \_\_\_\_\_
- g) Ureterorenoskopie (Stufe 2) \_\_\_\_\_
- h) Perkutane Nephrolitholapaxie \_\_\_\_\_
- i) 1. Assistenz bei einer Zirkumzision (Stufe 3) \_\_\_\_\_
- j) 1. Assistenz bei einer Vasektomie (Stufe 3) \_\_\_\_\_

## 6. Erweiterte urologische Fertigkeiten 2 (OP 2. Stock)

- a) 2. Assistenz bei einer radikalen Prostatektomie (inkl. Abwaschen) (Stufe 2) \_\_\_\_\_
- b) 2. Assistenz bei einer radikalen Zystektomie (Stufe 2) \_\_\_\_\_
- c) 2. Assistenz bei einer Nierentumor-Entfernung (lap. oder offen) (Stufe 2) \_\_\_\_\_
- d) 2. Assistenz bei einer sakralen Neuromodulation (Stufe 2) \_\_\_\_\_
- e) 2. Assistenz bei einer Sphinkter/Bandimplantation (Stufe 2) \_\_\_\_\_
- f) 2. Assistenz bei laparoskopischen Eingriff (Stufe 2) \_\_\_\_\_
- g) 2. Assistenz bei inguinaler Hodenfreilegung (Stufe 2) \_\_\_\_\_
- h) intrakutaner Verschluss (Stufe 3) fortlaufend \_\_\_\_\_

i) subkutaner Verschluss mit Einzelknopfnah  
(Stufe 3)

---

## **7. Teilnahmebestätigungen**

a) Teilnahme an der Tumorkonferenz ZUG

---

b) Teilnahme an der Röntgendemonstration

---

c) Teilnahme an der Chefvisite

---



## **FEEDBACK-Bogen**

Mindestens 3 mal im Tertial soll ein Gespräch mit einem Mentor/PJ-Beauftragen stattfinden. Durch Einführung von persönlichen Ansprechpartnern erhoffen wir uns eine weitere Verbesserung der klinischen Ausbildung

### **1. Gespräch**

---

Datum

Unterschrift des Mentors

### **2. Gespräch**

---

Datum

Unterschrift des Mentors

### **3. Gespräch**

---

Datum

Unterschrift des Mentors

## LAUFZETTEL

Name \_\_\_\_\_

Matrikelnummer \_\_\_\_\_

PJ-Beginn: \_\_\_\_\_

PJ-Fach \_\_\_\_\_

1. Terial

2. Terial

3. Terial

Vorhergehende Tertiale: \_\_\_\_\_  
\_\_\_\_\_

Hiermit wird bestätigt, dass das Logbuch in oben genanntem Terial eingesetzt wurde.

\_\_\_\_\_  
Datum

\_\_\_\_\_  
Unterschrift PJ-Beauftragte

Bitte händigen Sie diesen Laufzettel Ihrem PJ-Beauftragten gegen Erhalt der Terial-Bescheinigung aus.

Diese Laufzettel werden gesammelt nach Ende des Terials an das Studiendekanat Medizin Tübingen weitergeleitet.